



RÉSEAU de LOGOTHÉRAPIE

# FORMATION EN LOGOTHÉRAPIE selon Viktor E. Frankl

## L'image de l'Homme en Logothérapie

(Cycle 1, MODULE A « Anthropologie »)

**du 6 au 11 avril 2020**  
**à Ludwigsburg près de Stuttgart/ Allemagne**

Déroulé de la formation .....	2
Publics concernés.....	3
Objectifs pédagogiques du module .....	3
Organisation du stage et méthodes mises en œuvre.....	3
Aspects pratiques .....	4
Horaires et lieu de la formation .....	4
Prix du stage .....	4
Propositions d'hébergement.....	4
Repas .....	5
Accès.....	5
Avion.....	5
Train.....	6
Voiture.....	6
FlixBus.....	7
Conditions particulières .....	8
Modalités d'inscription .....	8
FEUILLE d'INSCRIPTION .....	10

**NOTA : La formation à la logothérapie ne peut en aucun cas être considérée comme un traitement pour des personnes qui souffriraient de troubles et/ou de difficultés psychiques.**



## Déroulé de la formation

### Lundi

**9h30 Accueil** Hans-Thoma-Str. 29 (Treffpunkt DGLE, rez-de-chaussée à gauche),  
71636 Ludwigsburg/ Allemagne

**9h45** Aperçu du programme et aspects pratiques de l'organisation

Informations générales sur la Formation en Logothérapie

Présentation de chacun / attentes et motivation des participants

- La logothérapie et l'Analyse Existentielle – contextualisation dans les sciences humaines
- La biographie de Viktor E. Frankl
- Logothérapie et psychologie des profondeurs
- L'inconscient pulsionnel, éthique, esthétique, religieux
- Le vide existentiel et la thérapie orientée vers le sens dans des situations concrètes

### Mardi

- Dignité et personne humaine – Les dix thèses de V. Frankl sur la personne
- Exemples d'application de la logothérapie face aux crises dues aux maladies psychiques / psychosomatiques
- Le "Zeitgeist" et la conscience personnelle comme "organe du sens"/ exemples pour le pouvoir de défi de l'esprit ("Trotzmacht des Geistes")
- Coaching et logothérapie : les axes de « succès – échec » et d'« accomplissement – désespoir »
- Logothérapie comme éducation à la responsabilité : pédagogie générale inspirée par la théorie de motivation de V. E. Frankl
- Education pour la santé psychique ("psycho hygiène") en regard des recherches scientifiques sur les capacités d'autosuggestion et d'autoguérison

### Mercredi

- Chemins vers le sens : La triade des valeurs selon V. Frankl : valeurs de création, valeurs d'expérience (valeurs de vécu) et valeurs d'attitude/ de position
- De la fascination à la perception et à la réalisation des valeurs
- Capacité à percevoir les valeurs et le sentiment de sa propre valeur
- Analyse d'un film

### Jeudi

- Sens de la vie – liberté de la volonté – volonté de sens
- Image de l'Homme : dimension noétique (humaine) – dimension psychique – dimension somatique
- Antagonisme noopsychique et parallélisme psychophysique dans une ontologie dimensionnelle (nodynamique, psychodynamique)
- Phénomènes originels dans l'anthropologie de Viktor E. Frankl : l'autodistanciation et l'autotranscendance
- Exercices autobiographiques

### Vendredi

- La triade tragique : souffrance – faute (culpabilité) - mort
- Thérapie de couple et thérapie familiale dans une perspective logothérapeutique
- Logothérapie et religion
- Soirée créative

### Samedi :

- Récapitulatif des concepts fondamentaux de la logothérapie et de l'Analyse existentielle
- Planning des prochains modules
- Bilan et évaluation du stage

*(Sous réserve de modification)*



## Publics concernés

La formation en Logothérapie est une formation ouverte aux publics suivants :

- **personnels soignants (médecins, psychiatres, psychothérapeutes, infirmiers, ...)**
- **professionnels de la relation d'aide** (psychologues, formateurs, éducateurs spécialisés, enseignants, assistants sociaux, conseillers à l'emploi, ...)
- **professionnels de l'accompagnement des personnes en grande difficulté**
- **professionnels en entreprises / organisations** (managers, consultants, coachs, directions des ressources humaines)
- **étudiants en médecine/ en sciences humaines et en sciences sociales** (Gasthörer)

## Objectifs pédagogiques du module

- découvrir la biographie du fondateur de la logothérapie, Viktor E. Frankl
- comprendre l'image de l'Homme selon Viktor E. Frankl et d'autres concepts de base de sa pensée
- situer l'approche logothérapeutique dans le contexte des sciences humaines et de différents champs d'action professionnels
- prendre conscience de l'importance des aspects anthropologiques sous-jacents à toutes approches thérapeutiques et méthodes d'accompagnement
- se rendre compte du concept de l'accompagnement logothérapeutique « ad personam et ad situationem »

## Organisation du stage et méthodes mises en œuvre

Chaque module de la Formation en Logothérapie comprend 50 heures de présence dont au moins 35 heures de conférences et d'exercices accompagnées par un Formateur/une Formatrice accrédité(e) par la [Fédération Logothérapie Profession – Europe](#) (FLP-EU/ GEIE).

1<sup>er</sup> jour 7 h

4<sup>e</sup> jour 6 h

2<sup>e</sup> jour 7 h

5<sup>e</sup> jour 6 h

3<sup>e</sup> jour 6 h

6<sup>e</sup> jour 3 h

Pendant les 15 heures restantes, les participants travaillent en petits groupes ou traitent individuellement des textes et des questions qui sont directement liées aux thèmes du module. Il y aura également des exemples tirés de la pratique de la logothérapie, parfois sous forme de présentations effectuées par les Logothérapeutes RdL®/FLP-EU® participant au Cycle 3 de la Formation en Logothérapie (Formation de Formateurs selon les standards de la FLP-EU). Au cours des modules, ils peuvent présenter des sujets logothérapeutiques dans lesquels ils se sont spécialisés.

L'ensemble des activités en groupe dure 44 heures (exercices en binôme et travail en petits groupes inclus) :

1<sup>er</sup> jour 8 h

4<sup>e</sup> jour 8 ½ h

2<sup>e</sup> jour 8 ½ h

5<sup>e</sup> jour 8 ½ h

3<sup>e</sup> jour 7 ½ h

6<sup>e</sup> jour 3 h

De plus, il faut prévoir 6 heures de travail individuel. Cela fait un total de 50 heures.

L'enseignement est dispensé sous forme de cours (avec discussions). Des exercices et des échanges en petits groupes font partie intégrante de la formation. Les exercices pratiques prévus sont : exercices autobiographiques, exploration de situations concrètes, interview narrative, analyse d'un film. Des interrogations orales sont prévues pour évaluer les connaissances acquises.

Le vendredi soir le groupe organisera une soirée créative avec un repas préparé ensemble, avec de la musique, des sketches, des pantomimes ou des récitations et d'autres présentations liées aux thèmes du stage.

Responsable pour la structure, le contenu et la pédagogie des conférences et exercices : Anna-Maria Stegmaier (Formatrice FLP-EU, Superviseur DGLE)

### Merci d'apporter :

- **un CD avec votre musique préférée et/ ou votre instrument de musique**
- **un cahier pour les exercices autobiographiques**
- **quelques photos dont les motifs sont liés à vos valeurs personnelles**
- **de bonnes idées pour la « soirée créative » (vendredi soir)**



## Aspects pratiques

### Horaires et lieu de la formation

- Début du stage : Lundi 6 avril 2020 à 9h45 (accueil à partir de 9h30)
- Fin du stage : Samedi 11 avril 2020 à 12h15
- Lieu des cours : Hans-Thoma-Str. 29 (Treffpunkt DGLE, rez-de-chaussée à gauche), 71636 Ludwigsburg près de Stuttgart/Allemagne

### Prix du stage

- **745,00 € T.T.C.** pour les particuliers (voir les modalités d'inscription ci-dessous)
- **prix réduit 700 € T.T.C.** : si vous avez envoyé votre inscription « early bird » avec les arrhes de 200 € jusqu'au 17 février 2020
- **970,00 € NET** dans le cadre de la formation continue  
Pour constituer un dossier de prise en charge, contactez la Société FAIRE PLUS – contact@faireplus.com – Mme Marie-Laure Dufour : Tél. : 04 96 12 01 75

### L'hébergement et les repas ne sont pas inclus dans le prix du stage.

### Propositions d'hébergement

[Hotel Mörike](#), Mörike Straße 126, 71636 Ludwigsburg, Allemagne

→ à 700 m du lieu de stage

[Hotel Westend](#), Familie Spataro, Friedrich-List-Straße 26, 71636 Ludwigsburg (à 1,4)

→ famille italienne très accueillante qui tient aussi un bon restaurant

[Best Western Hotel Favorite](#), Gartenstrasse 18, 71638 Ludwigsburg (à 1,4 km)

→ au centre de la ville, en quelques minutes on peut atteindre tous les commerces, des restaurants et des cafés. Si vous marchez jusqu'à Hans-Thoma-Str. 29, il y a une pente (sous la voie ferrée) où vous pouvez vous essouffler. Un e-bike, qui peut être loué à la station de vélos à la gare de Ludwigsburg, pourrait être utile.

[Hotel NH](#), Pflugfelder Str. 36, 71636 Ludwigsburg, Allemagne (à 1,5 km)

[IBIS Budget Hotel](#), Pflugfelder Strasse 18, 71636 Ludwigsburg (1,5 km)

→ NH et IBIS sont à côté de la gare de Ludwigsburg. NH est plus agréable qu'IBIS (selon les logothérapeutes qui ont déjà participé aux réunions à Ludwigsburg).

[Hotel Bergamo](#), Bauhofstraße 4, 71634 Ludwigsburg (à 1,8 km)

→ Jusqu'à présent, aucun commentaire n'a été fait sur cet hôtel récemment ouvert

[Schlosshotel Monrepos](#), Domäne Monrepos 22, 71634 Ludwigsburg (à 3,5 km)

→ très confortable et luxueux, avec un beau parc, un lac et un terrain de golf, mais coûteux et difficilement accessible par les transports publics. En voiture : 5 min. jusqu'au lieu de stage.

[Vico's Hotel](#), Gartenstr. 20, 71679 Asperg (à 3,9 km)

→ pas trop coûteux, un peu caché, avec un petit restaurant sympa, aussi difficilement accessible par les transports publics

[Hotel Adler Asperg](#), Stuttgarter Str. 2, 71679 Asperg (3,1 km)

→ hôtel très confortable et luxueux, avec piscine intérieure. L'une des meilleures et des plus célèbres adresses gastronomiques de la région. La petite ville d'Asperg a une longue histoire. Un important siège princier s'y trouvait de la fin de la période Hallstatt jusqu'au printemps de la période La Tène (VIe et Ve siècle av. J.-C.). En voiture : 5 min. jusqu'au lieu de stage.

Si un logement très simple vous suffit, par exemple un matelas dans une petite pièce où sont des matériaux d'un atelier de peinture ou un canapé pliant dans une bibliothèque privée, vous pouvez vous renseigner par téléphone au 0049-7141- 6855097 sur un tel logement improvisé pour la nuit à proximité du lieu de cours. Vous pouvez utiliser une kitchenette, WC/douche (à l'étage) et le WLAN. À la fin de votre séjour, il suffit de mettre une somme d'argent dans la tirelire de l'hôte, ce qui vous semble approprié. Toutefois, le nombre de ces chambres pour la nuit est limité.



## Repas

- Vous pouvez prendre votre petit-déjeuner à l'hôtel si vous préférez un petit-déjeuner typiquement allemand (généralement assez somptueux, avec du fromage, des saucisses, des œufs, du muesli, etc. et donc pas toujours inclus dans le prix de la nuitée). Si vous ne voulez qu'une tasse de café ou de thé avec du pain, du beurre et de la confiture le matin, vous pouvez apporter les ingrédients nécessaires à Hans-Thoma-Str. 29 et préparer votre petit déjeuner entre 8h45 et 9h15 dans une petite cuisine à côté de la salle de travail.
- Il est souhaitable que tous les participants déjeunent ensemble (du lundi au vendredi entre 12h45 et 14h15). Le groupe peut décider au début du cours s'il préfère aller ensemble dans les restaurants voisins pendant la pause de midi ou s'il préfère engager un traiteur local pour le déjeuner. En fonction de la taille du groupe, il est également possible que quelqu'un prépare le déjeuner pour les participants directement sur place. En tout état de cause, il faut calculer environ 15 € par déjeuner et par personne (dans quelques restaurants, vous devrez peut-être payer un peu plus). Les fruits frais, les boissons et tout le nécessaire pour les pauses café/thé de 20 minutes (à 10h45 et à 16h30) seront achetés par les participants eux-mêmes. (Il y a une épicerie et une boulangerie/pâtisserie à 350 m. Il existe également plusieurs supermarchés dans un rayon de 2 km, qui ont de longues heures d'ouverture)
- Lorsque les participants prennent leurs repas directement sur le lieu du cours, ils aident à les préparer, à mettre et à ranger la table ainsi qu'à faire la vaisselle et à ranger la cuisine.

## Accès

### Avion



L'aéroport le plus proche se trouve à « **Flughafen Stuttgart-Echterdingen** ».



De là, il y a trois options :

OPTION 1 : suivez au terminal le panneau vert avec le « S » pour prendre le métro, nommé « S-Bahn » (soit le "S2 en direction de Schorndorf", soit le "S3 en direction de Backnang") jusqu'à "Stuttgart Hauptbahnhof" (gare centrale), où vous arrivez après environ 27 minutes sur le quai 102. Sur le même quai 102, vous prenez alors soit la "S4 en direction de Backnang", soit la "S5 en direction de Bietigheim-Bissingen", ensuite vous continuez à partir du quai 102 comme les voyageurs qui arrivent en train (voir ci-dessous).



OPTION 2 :

marchez environ 600 m à pied jusqu'à la gare de bus. Prenez-y le Flix-Bus No 110 direction « Osnabrück », après 40 min. vous êtes à « Stuttgart-Nord Kornwestheim » (prix env. 6 €).

Continuez comme les voyageurs qui arrivent à Stuttgart Nord Kornwestheim avec le FlixBus de Paris ou de Lyon (voir ci-dessous).



OPTION 3 :

Taxi à partir de l'aéroport jusqu'au lieu de stage env. 55 min., 28,5 km en traversant la ville de Stuttgart, prix à partir de 62,50 €. (Attention : les prix sont différents, demandez-les aux chauffeurs au préalable !)



## Train



**TGV Paris – Stuttgart** (un peu plus de 3 h sans changement de train, environ 4 h avec changement de train). **TGV Lyon – Stuttgart** (env. 7 h).


A la gare centrale « **Stuttgart Hauptbahnhof** » suivez les panneaux verts avec le « S » blanc (voir ci-dessus) et descendez jusqu'au quai 102 où vous prenez le S-Bahn, soit la "S4 en direction de Backnang", soit la "S5 en direction de Bietigheim-Bissingen".

Après environ 15 minutes, vous arrivez à la gare de « **Ludwigsburg** ».




Là, vous avez le choix : bus ou taxi.

Vous pouvez vous rendre à la gare de bus « **ZOB** » en montant les escaliers à l'intérieur du bâtiment de la gare de train (ou en prenant l'ascenseur) et en tournant à droite après la sortie. Il y a toujours plusieurs taxis à cet endroit qui peuvent vous conduire en environ 7 minutes au lieu de stage.

Où vous prenez le  **BUS n° 426** sur le quai 15 du ZOB (direction « Eglosheim-Monrepos »). Descendez après environ 8 min. à la **station « Osterholzallee »** (à 2 minutes à pied de Hans-Thoma-Str. 29). Le prix du trajet en bus est inclus dans le prix du billet de la S-Bahn.

Si vous êtes logé à l'Hôtel IBIS ou à l'hôtel NH ou si vous voulez marcher de la gare de Ludwigsburg à la Hans-Thoma-Str. 29, rendez-vous vers la sortie *inférieure* de la gare de Ludwigsburg (en empruntant le passage « Westausgang »). Devant la "Radstation", vous voyez les deux hôtels. Taper sur google maps de « Radstation Bahnhof Ludwigsburg » à « Hans-Thoma-Str. 29 Ludwigsburg » afin de trouver le chemin à pied..



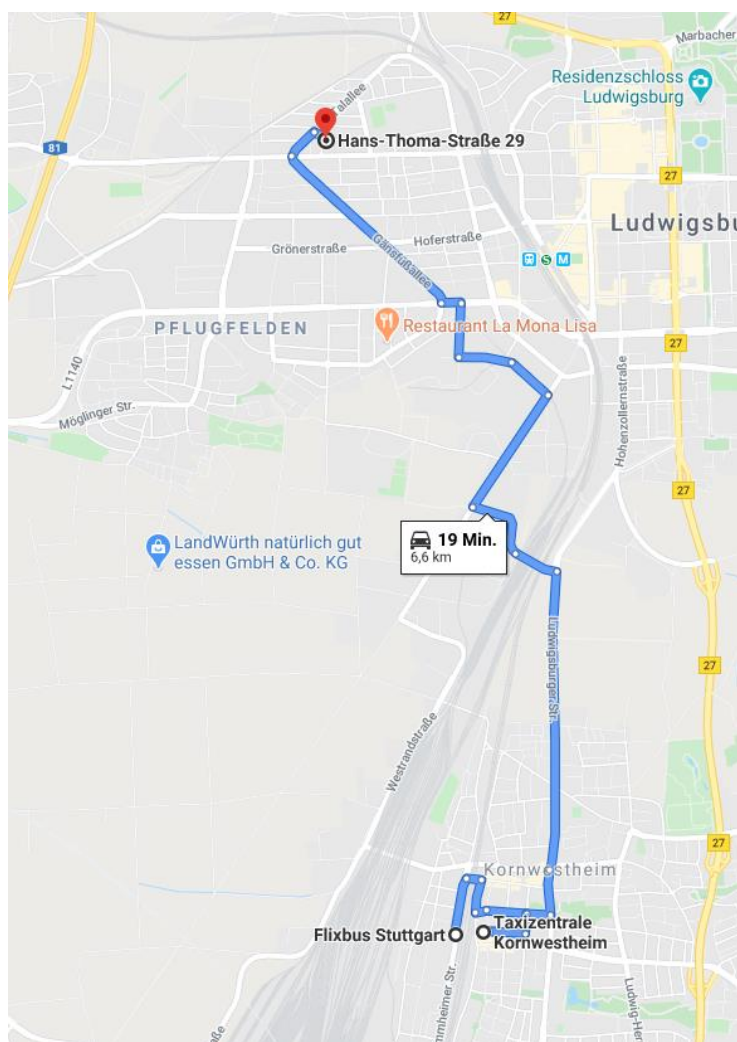
Si vous arrivez à la gare de Ludwigsburg le dimanche 5 avril, veuillez nous informer le plus tôt possible de votre heure d'arrivée approximative (0049-7141-6855097 ou 0049-15228998172). Ainsi, dès votre arrivée à la gare de Ludwigsburg, vous pouvez nous rappeler pour que nous venions vous chercher en voiture. 

## Voiture

Si vous venez de l'autoroute **A 5**, prenez l'**A8** à proximité de Karlsruhe, qui mène en direction de Munich, mettez-vous sur la voie de droite après 60 km à la jonction de « Leonberg » pour prendre l'A 81 en direction de "**Heilbronn/Würzburg**". Vous pouvez quitter l'A81 après environ 15 km à la sortie « **Ludwigsburg-Süd** », puis tourner à droite au feu, vous mettre sur la voie de gauche après environ 1,6 km et entrer dans la « Schlieffenstraße ». Après 800 m, tournez à droite dans « Osterholzallee », après 200 m, tournez à gauche aux feux de circulation dans « Talallee ». Après 170 m, tournez à droite dans la rue « Hans-Thoma-Straße ». La destination se trouve sur la droite. Stationnement gratuit au bord de la route dans les petites rues du quartier résidentiel.



**Pour faciliter la prise de contact pour d'éventuels covoiturages etc. le bureau du Réseau de Logothérapie communiquera votre adresse mail aux autres personnes qui s'inscrivent à ce module jusqu'au 18 mars 2020 (date limite), sauf opposition écrite expresse de votre part.**



FlixBus



(seulement pour les « oiseaux de nuit » !)  
Connexion de **Lyon Perrache**, départ samedi, le 4 avril à 22h30, via Karlsruhe (un stop de 7h55 à 9h35), arrivée dimanche à 10h40 « **Stuttgart Nord Kornwestheim** » (durée totale du voyage : 12h10) : prix 33,98 €.

Connexion de **Paris (Bercy Seine)**, départ samedi, le 4 avril à 21h55, via Strasbourg (hélas, un stop de 3h40 à 7h45) arrivée dimanche à 10h40 à **Stuttgart Nord Kornwestheim**, Bahnhofstraße 87, 70806 Kornwestheim (durée totale du voyage: 12h45), prix 35,98 €.

L'arrêt Flixbus se trouve à la « Bahnhofstraße 87 » à Kornwestheim. La distance entre cet arrêt et Ludwigsburg, Hans-Thoma-Str. 29, n'est que de 6 km. Si jamais vous ne voyez pas de taxi, il vous suffit d'en appeler un : 0049-7154 - 5000 ou 0049-174 - 68 78 574.

Si vous avez réservé une chambre à l'Hôtel Westend, demandez au chauffeur de taxi de s'arrêter à la Friedrich-List-Str. 26 à Ludwigsburg (= Restaurant de ce hôtel « Mona Lisa ») afin que vous puissiez y laisser vos bagages.

Veillez nous faire savoir le plus tôt possible si vous choisissez cette option pour votre voyage. Le jour *avant* le début du stage (dimanche) nous pouvons également venir vous chercher en voiture à l'arrêt du FlixBus à Kornwestheim.



## Conditions particulières

*Tout stage interrompu, abrégé ou toute prestation non consommée par le participant ne donnera droit à aucun remboursement.*

*Dans le cas où un des participants abandonne le stage pour un motif autre qu'un cas de force majeure dûment reconnu (grève, intempéries, guerre, catastrophes naturelles, épidémies) ou dans le cas où il souhaite arrêter avant la fin du stage, il payera l'intégralité du prix du stage. Ce participant devra s'arranger avec les hôteliers/ avec les hôtes des gîtes d'étape ou des chambres pour les modalités de paiement.*

*Si le stagiaire ne peut suivre la formation suite à un cas de force majeure dûment reconnu, seules les prestations effectivement dispensées sont dues au prorata de leur valeur.*

*En aucun cas, le Réseau de Logothérapie ne peut être tenu pour responsable des cas de force majeure, de l'intrusion de tiers étrangers aux prestations prévues ou du mauvais déroulement du stage pour des circonstances imputables au participant.*

*Le Réseau de Logothérapie ne peut être tenu responsable en cas de modifications des lieux de cours, des horaires, retards, annulations et autres, imputables à des cas fortuits, des cas de force majeure, des tiers ou au client lui-même.*

*Les frais éventuels résultant de ces imprévus sont à la charge du participant.*

*Il peut advenir que certains programmes ou activités proposés et indiqués dans le descriptif, soient supprimés ou modifiés notamment pour des raisons climatiques, en cas de force majeure ou lorsque le nombre de participants requis pour la réalisation de l'activité n'est pas atteint. Dans tels cas, la responsabilité du Réseau de Logothérapie ne pourrait être engagée. Le stagiaire confirme avec sa signature de l'inscription au stage avoir lui-même les assurances personnelles nécessaires.*

## Modalités d'inscription

- **Formulaire d'inscription ci-dessous à envoyer par lettre postale au Réseau de Logothérapie SARL et par mail à [info@logotherapie.fr](mailto:info@logotherapie.fr),** en même temps que **200 € d'arrhes** par virement ou par chèque français à l'ordre du Réseau de Logothérapie jusqu'à la date limite d'inscription définitive : 18 mars 2020.
- Votre chèque d'arrhes (français) ne sera encaissé qu'après le 23 mars 2020.
- Si vous avez déjà envoyé une inscription anticipée (« early bird ») accompagnée de 200 € d'arrhes pour ce module votre place est réservée et le solde sera réduit (550 €). Merci d'imprimer, de remplir et de signer la feuille d'inscription ci-dessous, à rendre sur place au début du stage.

Rappel : **Profitez des tarifs réduits en vous inscrivant aux stages au moins 50 jours avant le début de chaque stage. SVP, observez le calendrier publié sur [www.logotherapie.fr](http://www.logotherapie.fr).**

- Si votre place n'est pas réservée avant le 17 février 2020 le prix régulier du Module A avril 2020 est de 745 € T.T.C. (pour les particuliers) : 200 € d'arrhes plus le solde de 545 €.





- SVP, virez les arrhes (frais éventuels à votre charge) sur le compte :

Titulaire du compte: SARL RESEAU DE LOGOTHERAPIE  
Banque : Banque Populaire Alsace Lorraine Champagne BPALC  
Domiciliation: KAYSERSBERG  
Code banque: 14707 Code guichet: 50872  
Numéro de compte: 70217103173 Clé Rib: 40  
IBAN: FR76 1470 7508 7270 2171 0317 340  
Adresse SWIFT (BIC): CCBPFRPPMTZ

**Motif: Arrhes MODULE A avril 2020**

**Merci de respecter**

**la date limite d'inscription : 18 mars 2020**

date limite pour l'inscription « early bird » (prix réduit) : 17 février 2020


**S'il vous plaît, envoyez votre inscription par lettre postale au  
Réseau de Logothérapie SARL  
La Rabide  
F – 43440 Chassignolles**

**et**

**par mail à :**

[info@logotherapie.fr](mailto:info@logotherapie.fr)

Si vous souhaitez vous inscrire dans le cadre de la formation continue, contactez la Société FAIRE PLUS – [contact@faireplus.com](mailto:contact@faireplus.com) Tél. : 04 96 12 01 75 (Marie-Laure Dufour).





## FEUILLE d'INSCRIPTION **seulement pour les particuliers**

### INSCRIPTION AU STAGE L'image de l'Homme en Logothérapie (Cycle 1, MODULE A « Anthropologie ») du 6 au 11 avril 2020 à Ludwigsburg près de Stuttgart/ Allemagne

**date limite d'inscription : 18 mars 2020**

Nom, Prénom :

Adresse postale complète (rue, compléments d'adresse éventuels, code postal, ville, pays) :

Tél. :

Mail :

Date et lieu de naissance :

Profession :

- Je m'inscris à ce module     J'ai déjà suivi ce module et je le refais  
 J'ai payé 200 € d'arrhes avant le 17 février 2020. Je bénéficie donc du tarif réduit de 700 € T.T.C.. Je m'engage à payer le solde, soit 500 €, au plus tard 21 jours après la fin du stage.  
 Je joins le paiement de 200 € d'arrhes à cette inscription, et je m'engage à payer le solde, soit 545 €, au plus tard 21 jours après la fin du stage (prix total du stage 745 € T.T.C.)

*Les paiements par chèque français sont à libeller à l'ordre du Réseau de Logothérapie.  
Les paiements par virement se font sur le compte suivant:*

Titulaire du compte:            SARL RESEAU DE LOGOTHERAPIE  
Banque :                            Banque Populaire Alsace Lorraine Champagne BPALC  
Domiciliation:                KAYSERSBERG  
IBAN:                                FR76 1470 7508 7270 2171 0317 340  
Adresse SWIFT (BIC):        CCBPFRPPMTZ  
**Motif: Arrhes Module A avril 2020**

- Comme je participe pour la première fois à un module de cette formation j'ajoute ma lettre de motivation, mon CV ainsi que les copies de mes diplômes pour permettre au RdL de vérifier que je réponds aux conditions d'admission à la formation.
- Je réglerai ma participation aux frais de repas, pauses et boissons sur place.  
 végétarien     autre régime .....
- Je ne souhaite pas que le bureau du Réseau de Logothérapie communique mes coordonnées aux autres inscrits à ce module, pour faciliter la prise de contact pour d'éventuels covoiturages etc.
- Je confirme avoir lu toutes les informations contenues dans ce document dans tous ses détails ainsi que les [Informations générales sur la Formation en Logothérapie \(version 12-2016\)](#) et je me déclare d'accord avec tous les paragraphes.

Fait à ..... le .....

Signature (obligatoire) : .....